

SG 916 - KALLSVETSNING

(kan användas redan efter två till fyra timmar efter läggning)

ENDAST FÖR PRODUKT MED
MÅNGA LAGER INTE FÖR
HOMOGEN PRODUKT

• 1 - TEKNISK SPECIFIKATION

- SG 916 är ett värmefritt svetsssystem lämpligt för golv med skumdämpning
- SG 916 är färglös och kan användas till material i alla färger.
- S G 916 innehåller:

- Tio tuber per låda, inklusive en 20 ml tub med munstycke (endast för 3D-behandlad vinyl)

• Eller:

- En behållare med 300 ml kallsvetsningsvätska
- En doseringskopp
- Två matarmunstycken för golvbeläggning
- Tre rullar med 50 ml självhäftande papper
- En patron=150 ml



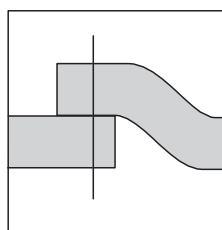
• 2 - BRUKSANVISNING

- För tunn golvbeläggning (kallbearbetning)
 - Applicera 3 mm widthof svetsvätska till fogen
 - Applicera genom att med en mjuk bakåtrörelse dra handen över fogens hela längd.

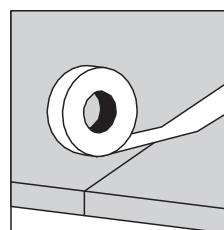
- För tjock golvbeläggning (kallsvetsning)
 - Lägg golvet så att kanterna överlappar varandra med 3 till 4 cm. Skär sedan genom båda tjocklekarna för att säkerställa en korrekt stumfog.
 - Låt fogen vila under 2 till 4 timmar, följ sedan anvisningarna i illustrationerna.

Denna teknik ger ett utmärkt resultat utan någon uppenbar linje.

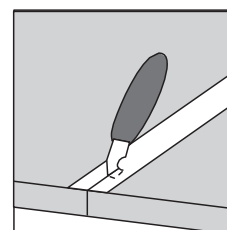
Det är absolut nödvändigt att låta golvet härda ordentligt i 24 timmar innan det tas i bruk.



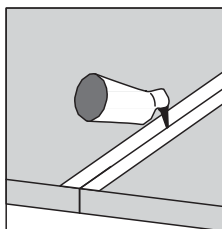
1 - Överlappningssnitt



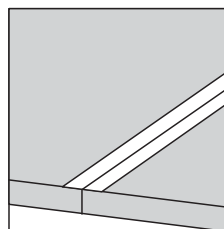
2 - Sätt på maskeringstejpen



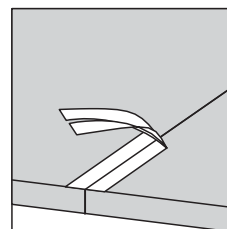
3 - Skär djupt ner genom maskeringstejpen



4 - Injicera lösningen djupt och tejpa över



5 - Låt torka i 60 sekunder



6 - Dra av maskeringstejpen

WARNING: Rök inte och låt inte något som är antänt komma i närheten av arbetet. SG 916 innehåller en brandfarlig vätska.